


---

# 서울교육일자리포털 구직자 매뉴얼

(서울교육일자리포털 인력풀 등재 동의 및 확인 하기)

---

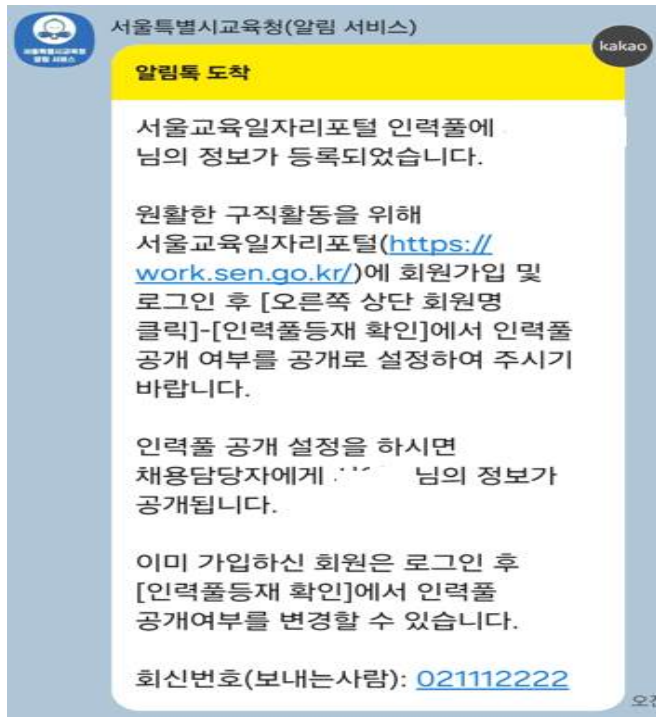


서울특별시교육청교육연구정보원  
[정보서비스운영과]

# 6. 서울교육일자리포털 인력풀 등재 동의 및 확인 하기(인력풀등재자)

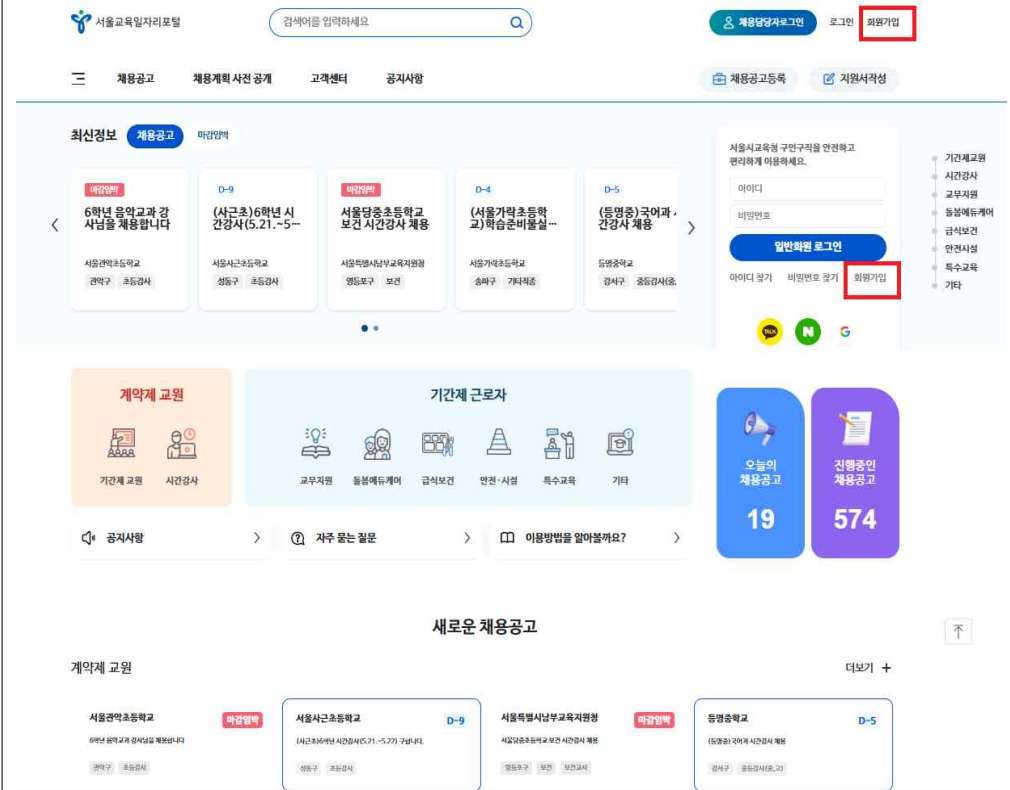
## 1. 인력풀 등재 알림 문자 수신

- 학교/소관부서 인력풀 등재 -> 인력풀 등재 알림(자동문자발송)



## 2. 회원가입 하기

- 서울교육일자리포털 접속 및 회원 가입
- ※ 이미 가입하신 회원은 (P6쪽 ~ 참고)
- 오른쪽 상단 회원가입 선택



### 3. 회원가입 하기 (서비스 약관 및 개인정보 수집 이용 동의)

서울교육일자리포털

검색어를 입력하세요

채용담당자로그인 로그인 회원가입

채용공고 채용계획 사전 공개 고객센터 공지사항

채용공고등록 지원서작성

서울교육일자리포털  
서비스 약관에 동의해 주세요.

- 모두 동의합니다  
본 약 동의는 필수 및 선택성정보에 대한 동의도 포함되어 있으며, 별첨으로도 동의를 선택하실 수 있습니다. 선택성정보에 대한 동의를 거부하시는 경우에도 이용이 가능합니다.
- 필수 개인정보 이용 약관에 대한 동의 >
- 필수 회원가입을 위한 개인정보 수집 이... >
- 선택 인력풀 운영을 위한 개인정보 수집 ... >
- 선택 인력풀 운영을 위한 개인정보 제3자... >

동의 취소

### 3. 회원가입 하기 (회원유형(일반회원) 선택)

서울교육일자리포털

검색어를 입력하세요

채용담당자로그인 로그인 회원가입

채용공고 채용계획 사전 공개 고객센터 공지사항

채용공고등록 지원서작성

일반회원

채용담당자

일반회원/채용담당자를 선택해 주세요.  
채용담당자 선택시 EPKI 인증서가 필요합니다.

### 3. 회원가입 하기 (본인확인 방법 선택)

The screenshot shows the Seoul Education Portal registration page. At the top left is the logo and name '서울교육일자리포털'. A search bar with the placeholder '검색어를 입력하세요' is next to it. On the right, there are buttons for '계정당첨자로그인', '로그인', and '회원가입'. Below the search bar, there are navigation links: '채용공고', '채용계획 사전 공개', '고객센터', and '공지사항'. On the right side, there are buttons for '채용공고등록' and '지원서작성'. The main content area features a white box with the text '서울교육일자리포털 가입을 환영합니다.' and '본인 명의의 휴대폰이나 IPIN 으로만 회원가입이 가능합니다.' Below this text are two buttons: a blue '아이핀 인증' button and a red '휴대폰 인증' button, which is highlighted with a red border.

### 3. 회원가입 하기 (통신사 선택)

The screenshot shows a web browser window with the URL 'https://www.kmcert.com/kmcis/web\_v5/kmcisHp00.jsp'. The page title is '이동통신사 선택 | 본인확인서비스-한국모바일인...'. At the top right, it says '인증을 넘어 일상으로 PASS'. The main heading is '이용중인 통신사를 선택해 주세요'. Below this is a grid of six buttons for carrier selection, all enclosed in a red border. The top row contains 'SKT', 'KT', and 'LG U+'. The bottom row contains 'SKT 알뜰폰', 'KT 알뜰폰', and 'LG U+ 알뜰폰'. A mouse cursor is pointing at the 'SKT' button. At the bottom right, there is a small icon and the text '알뜰폰 사업자 확인'.

### 3. 회원가입 하기 ( 인증방법 선택 )

인증방법 선택 - SKT | 본인확인서비스-한국모바...  
https://www.kmcert.com/kmcis/web\_v5/kmcisHp01.jsp

**PASS** 인증을 넘어  
일상으로 PASS

인증방법을  
선택해주세요

**문자(SMS) 인증**  
SMS 인증번호로 본인확인

**PASS 인증**  
앱으로 간편하고 안전하게!

**QR코드 인증**  
QR코드 스캔으로 간편하게!

본인확인 이용 동의(필수) >

**다음**

### 3. 회원가입 하기 ( 개인정보 및 보안문자입력 )

휴대폰 인증 정보 입력 - SKT | 본인확인서비스-한...  
https://www.kmcert.com/kmcis/web\_v5/kmcisSms01.jsp

**PASS** 인증을 넘어  
일상으로 PASS

입력정보를  
확인해 주세요

홍길동

881111 - 1

01011111111

~~24260~~ 새로고침 음성듣기

24260

**다음**

### 3. 회원가입 하기

( 입력정보 확인 및 문자로 수신한 인증번호 입력 )

**입력정보를  
확인해 주세요**

**입력정보 확인하기**

- 이름 : 홍길동
- 생년월일 : 1988년 11월 11일
- 휴대폰번호 : 010-1111-1111
- 통신사 : SKT
- 성별 : 남자
- 국적 : 내국인
- \* 입력하신 정보를 다시 한번 확인해 주세요.

**확인** **취소**

문자 인증번호 확인 - SKT | 본인확인서비스-한국...  
https://www.kmcert.com/kmcis/web\_v5/kmcisSms03.jsp

**PASS** 인증을 넘어  
일상으로 PASS

**보내드린 인증번호 6자리를  
입력해 주세요**

279551 **확인**

남은시간 **2:53** [시간연장](#)

### 3. 회원가입 하기

( 회원가입 정보 입력 (아이디/비번/메일) )

서울교육일자리포털

서울교육일자리포털  
가입을 환영합니다.  
회원가입을 진행해주세요.

필수 입력정보

**아이디, 비밀번호**

아이디를 입력해주세요. **중복확인**

12자리 이상 영문, 숫자, 특수문자("제외")

12자리이상 영문, 숫자, 특수문자("제외")를 입력하세요.

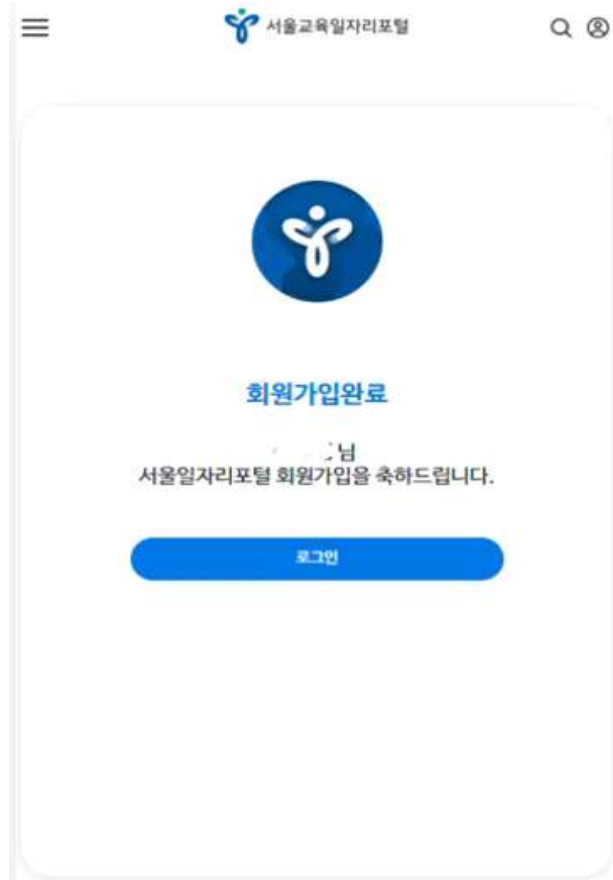
비밀번호 재입력

이메일을 입력해주세요.

**회원정보**

**회원등록**

### 3. 회원가입 하기 ( 회원가입 완료 )



### 4. 로그인 후 '인력풀등재확인' 메뉴 이동

- [오른쪽상단 회원명 클릭]-[인력풀등재확인] 메뉴 이동



## 5. 인력풀 공개 설정

- [오른쪽상단 회원명 클릭]-[인력풀등재확인] 메뉴에서 인력풀 공개 여부 '공개' 설정
- 등록정보를 확인
- [출력] 버튼 클릭 → 인쇄하거나 PDF로 저장 가능

## 6. 채용담당자에게 인력풀 정보 공개됨

- 공개 설정 즉시 채용담당자에게 인력풀 정보 공개

## 7. 채용이 완료 된 후

- 채용이 완료된 후 구직자는 구직상태 또는 인력풀 공개여부 변경

※ (구직상태)구직중→재직중, (공개여부)공개→비공개

※ 채용업무의 혼선을 줄이기 위해 채용이 완료 된 경우 재직정보 현행화 필요

서울교육일자리포털

검색어를 입력해보세요

이...님

마이페이지  
지원서관리  
구직지원현황  
맞춤채용관리  
**인력풀등재 확인**  
회원정보수정

목록 닫기  
로그아웃

☰ 채용공고 채용계획 사전 공개 고객센터

**인력풀등재 확인**

회원님의 인력풀등재 정보를 확인하실 수 있습니다.  
채용이 완료된 경우 구직상태를 **재직중**으로 변경해주시기 바랍니다.

재직중  구직중

마이페이지 홈

인력풀 공개여부  공개  비공개

인력풀 등록정보 ※ 인력풀 정보 수정, 삭제는 등록기관에 요청하여 주시기 바랍니다.